



PANTALÓN CLASSIC EXECUTIVE
MUJER 10117



CLASSIC



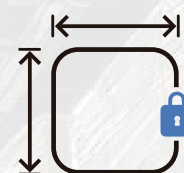
PANTALÓN CLASSIC EXECUTIVE MUJER 10117



DURABLE



**SOLIDEZ
DE COLOR**



**ESTABILIDAD
DIMENSIONAL**

GÉNERO:  **MODELO
MUJER**

 **MODELO HOMBRE
COD: 10227**

TALLAS: 36-56



GRIS



AZUL



NEGRO



BEIGE

CARACTERÍSTICAS

- Calce regular.
- Bolsillos delanteros falsos de vivo.
- Pinzas traseras de entalle.

COMPOSICIÓN

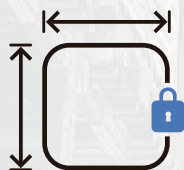
- Tela gabardina
- 65% poliéster
- 35% algodón
- 235 gramos

ATRIBUTOS



DURABLE

La mezcla de algodón y poliéster colabora en la reducción de arrugas y encogimiento de la prenda, lo que se traduce en mayor durabilidad a lo largo del tiempo.



ESTABILIDAD DIMENSIONAL

Capacidad de preservar su tamaño y apariencia, evitando encogimiento y/o deformación. Brinda una experiencia duradera, satisfactoria y de calidad para quien la usa.



SOLIDEZ DE COLOR

Capacidad de mantener sus colores originales frente a lavados, exposición a la luz y factores ambientales. No pierde intensidad ni se decolora, garantizando la calidad de los colores.



TABLA DE TALLAS Y CUIDADOS DE PRENDA



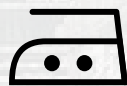
Lavar con agua fría



No blanquear



No usar secadora



Planchar a temperatura media



No lavar en seco

TALLAS	36	38	40	42	44	46	48	50	52	54	56
1 CINTURA	70-73 CM	74-77 CM	78-81 CM	82-85 CM	86-89 CM	90-93 CM	94-97 CM	98-101 CM	102-105 CM	106-109 CM	110-113 CM
2 CADERA	96-99 CM	100-103 CM	104-107 CM	108-111 CM	112-115 CM	116-119 CM	120-123 CM	124-127 CM	128-131 CM	132-135 CM	136-139 CM
3 LARGO TOTAL	100 CM	101 CM	102 CM	103 CM	104 CM	105 CM	106 CM	107 CM	108 CM	109 CM	110 CM



PANTALÓN CLASSIC EXECUTIVE MUJER 10117



Av. Pdte. Eduardo Frei Montalva 9931, Quilicura.
(2) 2352 4000
ventas@texora.cl

WWW.TWORLD.CL

